

2.3.6.4. Proyecto piloto AULA XXI

1. Calendario del proyecto

Pilotaje del Proyecto AULA XXI para el curso escolar 2013-2014, en 6º nivel de Primaria

2. Objetivos del proyecto




a) Objetivos Propuestos inicialmente por el centro.

SE UTILIZARÁ UN PROGRAMA INFORMÁTICO DE ELABORACIÓN PROPIA DONDE SE RECOGEN ACTIVIDADES REALIZADAS CON EL PROGRAMA CLIC Y JCLIC PERMITIENDO REALIZAR LA EVALUACIÓN INDIVIDUALIZADA EN CADA UNO DE LOS ORDENADORES Y A CADA ALUMNO/A.

PARA LA EVALUACIÓN UTILIZAREMOS EN ESTAS ÁREAS LA ELABORACIÓN DE WEBQUEST TANTO REALIZADAS POR NOSOTROS COMO POR EL ALUMNADO.

CREACIÓN DE BLOG PARA LAS AULAS DE 5º Y 6º EN INGLÉS PARA QUE PUEDAN INCORPORAR EL ALUMNADO ACTIVIDADES DIVERSAS.

UTILIZACIÓN DE LOS BLOGS DE NUESTRO COLEGIO EN EL ÁREA DE INGLÉS:

http://cbmceiplasantacruz.blogspot.com/	
http://cbminfoceiplasantacruz.blogspot.com/	
http://ceiplasantacruz.blogspot.com/search/label/CLOTHES	

CREACION Y UTILIZACION DEL BLOG PARA EL AULA XXI, DONDE SE RECOGEN TANTO LAS WEBQUEST PLANTEADAS PARA ALGUNAS ÁREAS COMO EDUCACIÓN FÍSICA, CONOCIMIENTO DEL MEDIO... Y DIVERSAS ACTIVIDADES EN FORMATO JCLIC, FLASH, HOTPOTATOES...

http://educacionfisicalasantacruz.blogspot.com	
---	--

3. Descripción de las actividades programadas.

ELABORACIÓN DE tres BLOG PARA EL CENTRO, UNO DE ELLOS DESTINADO EXCLUSIVAMENTE PARA EL AULA XXI EN LAS ÁREAS CURRICULARES SIGUIENTES (EDUCACIÓN FÍSICA, MATEMÁTICAS, LENGUA, CONOCIMIENTO DEL MEDIO, MÚSICA, ARTÍSTICA)

<http://educacionfisicalasantacruz.blogspot.com>

El segundo blog exclusivamente de inglés:

<http://cbmceiplasantacruz.blogspot.com/>


Elaboración de un blog para el área de FRANCÉS



BLOG DE FRANCÉS:

<http://franceslasantacruz.blogspot.com.es/>

En este curso dentro del área de FRANCÉS, se va a crear un correo electrónico para cada alumno@ del AULA XXI supervisado por la profesora y con acceso para los padres (recibirán las claves de acceso de forma individualizada).



BLOG DE LENGUA Y CONOCIMIENTO DEL MEDIO:

<http://aulaxxisantacruz.blogspot.com.es/>

PRIMARIA		
6º primaria	Inglés	PD para la proyección de películas en DVD Utilización de diverso material didáctico multimedia, interactivo y on-line, tanto de Internet como elaborado en el colegio mediante diversos

		<p>programas. http://cbmceiplasantacruz.blogspot.com/</p>
	Plástica	<p>PD para la proyección de películas en DVD Utilización de diverso material didáctico multimedia, interactivo y online, tanto de Internet como elaborado en el colegio mediante diversos programas. PDI con presentaciones PowerPoint interactivas.</p>
	Educación Física	<p>PDI con presentaciones PowerPoint interactivas. Proyección de diversos DVD's Tutoriales interactivos sobre el cuerpo humano (sistemas). Videos cortos en flash sobre sistemas del cuerpo humano Ejercicios de rellenar huecos para la práctica de vocabulario específico sobre sistemas, órganos etc. http://educacionfisicalasantacruz.blogspot.com</p> <p>PROGRAMA: MIS JUEGOS (POWER POINT).</p>
	Conocimiento del Medio.	<p>Utilización de la pizarra digital para presentaciones de power point sobre Historia. Utilización de la pizarra digital para la realización de esquemas y ejes cronológicos. Visualización de videos o dvd's relacionados con Historia. Juego del Buzz. Apartado especial de actividades para el aula XXI en el BLOG. http://educacionfisicalasantacruz.blogspot.com</p>
	Lengua	<p>Ejercicios interactivos on-line de ampliación. Presentaciones PowerPoint en la PD Página Web de Lengua del tercer ciclo de primaria con todos los contenidos de vocabulario, ortografía, gramática y expresión de 5º y 6º de primaria. Página Web de Lectura para 5º y 6º: que incluye las fichas de lectura electrónicas, las bitácoras y podcast con los mejores libros leídos por los alumnos y un servicio de préstamo e intercambio de libros entre los alumnos. (Actualmente están activas las fichas electrónicas). Apartado especial del AULA XXI sobre lengua en el BLOG. http://educacionfisicalasantacruz.blogspot.com</p>
	Religión	<p>PDI con presentaciones PowerPoint interactivas y proyección de vídeos.</p>

	Música	<p>Actividades interactivas realizadas con Clic. Utilización de internet para realizar actividades relacionadas con la música. Programa de música para la edición de partituras. Incorporación en el BLOG de las actividades relacionadas con esta área. (hay un apartado específico sobre música) http://educacionfisicalasantacruz.blogspot.com</p>
--	--------	--

4. Aplicaciones informáticas para el desarrollo del proyecto.

- INTERNET (BLOGS EDUCATIVOS)
- OFFICE.
- JCLIC, Y CLIC SINERA
- HOTPOTATOES
- FLASH.

5. Síntesis del proceso de evaluación a lo largo del proyecto.

PLAN DE EVALUACION DEL PROYECTO.

EVALUACION DEL ALUMNO

Evaluación a cargo del alumno		
INDICADORES DE EVALUACIÓN	SI / NO	SE PUEDE MEJORAR...
Explica todas las actividades que realizáis en clase		
Te lo vuelve a explicar si no lo entiendes		
Me ha hecho comprender para que sirve el uso de la P.D.I. y del portátil.		
Me informa si hago bien o mal las actividades		
Me ayuda cuando tengo algún problema con los ordenadores o pizarra digital		

--	--	--

EVALUACION DEL PROFESOR

INDICADORES DE EVALUACIÓN	Evaluación cuantitativa (de 0 a 5)	Evaluación cualitativa (observaciones)
<ul style="list-style-type: none"> Utiliza las técnicas y estrategias específicas para informarse, aprender y comunicarse a través de las TIC. 		
<ul style="list-style-type: none"> Dominar y aplicar en distintas situaciones y contextos lenguajes específicos básicos; textual, numérico, icónico, visual, gráfico y sonoro. 		
<p>Se inicia en la utilización, para el aprendizaje, de las tecnologías de la información y la comunicación, desarrollando un espíritu crítico ante los mensajes que se reciben y elaboran</p>		
<ul style="list-style-type: none"> Buscar, analizar, seleccionar, registrar, tratar, transmitir, utilizar y comunicar la información utilizando técnicas y estrategias específicas para informarse, aprender y comunicarse. 		
<ul style="list-style-type: none"> Favorece el pensamiento crítico de los alumnos el uso de la pizarra digital y los tablets pc Se ve Incrementada la motivación e interés de los alumnos gracias a la posibilidad de crear clases más llamativas y llenas de color en las que se favorece el trabajo colaborativo, los debates y la presentación de trabajos de forma vistosa a sus compañeros favoreciendo la autoconfianza y el desarrollo de habilidades sociales. 		
<ul style="list-style-type: none"> Facilita la comprensión la utilización de pizarras digitales, para reforzar las explicaciones utilizando vídeos, simulaciones e imágenes con las que es posible interaccionar. 		

Evaluación del proyecto (proceso enseñanza aprendizaje)		
ASPECTOS A EVALUAR	SI / NO	SE PUEDE MEJORAR...
Hay una relación coherente entre todos los elementos del Proyecto.		
El uso de la pizarra digital y las tabletas digitales contribuyen a desarrollar los objetivos de las áreas implicadas		
La acción didáctica que aplicamos con el uso de las T.I.C. es congruente con la que habíamos previsto.		
La acción didáctica se hace en función del nivel inicial de cada alumno/a.		
Los objetivos conseguidos se corresponden con los que habíamos previsto		
El nivel alcanzado por el alumnado se corresponde con el previsto.		

El presente curso el AULA XXI estará en 6º de primaria. La novedad este curso es que pasará por los tres sextos de tal forma que incluiremos todas las áreas curriculares en el uso del AULA XXI y en todo el nivel de 6º

Utilizaremos además la siguiente tabla para recoger la información de cada área curricular.



CURSO 2013/2014

AREA: _____

PROFESOR/A: _____

SESIÓN: FECHA	ACTIVIDAD T.I.C.

RECURSOS PARA 6º DE PRIMARIA:

En el presente curso se ha planteado la utilización de los libros digitales de la consejería de murcia. Para ello, el profesorado implicado en el AULA XXI seleccionará una unidad didáctica por trimestre para llevarla a cabo durante el curso, teniendo como recurso digital dicho libro y complementándolo con una serie de actividades online que se enviará al alumnado mediante la plataforma MOODLE.


Los libros se obtendrán de la siguiente página

http://www.educarm.es/admin/webForm.php?mode=visualizaAplicacionWeb&aplicacion=EDUCARM_UNIDADES_DIDACTICAS_DIGITALES&web=159

Unidades Didácticas Digitales

Educación Primaria Educación Secundaria 1º E...

INTRODUCCIÓN

 **Unidades Didácticas Digitales para Aula XXI-Escuela 2.0. 6º de Primaria 05/03/2012 14:10:01**

Unidades Digitales para 6º de Educación Primaria. Estas unidades han sido elaboradas por equipos de profesores utilizando el programa MTO. Este proyecto está en desarrollo y pretende, en un principio, elaborar todas las unidades al completo de dichos niveles educativos. Las unidades se encuentran en formato ejecutable y funcionan bajo Windows. Las versiones SCORM pueden encontrarse en el Aula Virtual Moodle. Conforme se vayan elaborando, se irán publicando en este apartado.

LINGÜÍSTICA Y LINGÜÍSTICA. 6º ISBN 978-84-694-6769-5



Princesas y Dragones

★ Ampliar Contenido



El Romancero

★ Ampliar Contenido



Sherlock Holmes

★ Ampliar Contenido



Fabulando

★ Ampliar Contenido



Harry Potter

★ Ampliar Contenido

CONOCIMIENTO DEL MEDIO. 6º ISBN 978-84-694-6768-8



La reproducción

★ Ampliar Contenido



La energía

★ Ampliar Contenido



La Edad Moderna

★ Ampliar Contenido



Geografía Física de Europa

★ Ampliar Contenido



La Edad Contemporánea

★ Ampliar Contenido

MATEMÁTICAS. 6º ISBN 978-84-694-6771-8



Los números decimales

★ Ampliar Contenido



Los números enteros

★ Ampliar Contenido



Las fracciones

★ Ampliar Contenido



Operaciones con fracciones

★ Ampliar Contenido



Proporcionalidad y porcentaje

★ Ampliar Contenido

FRANCÉS. 6º ISBN 978-84-694-6775-6

